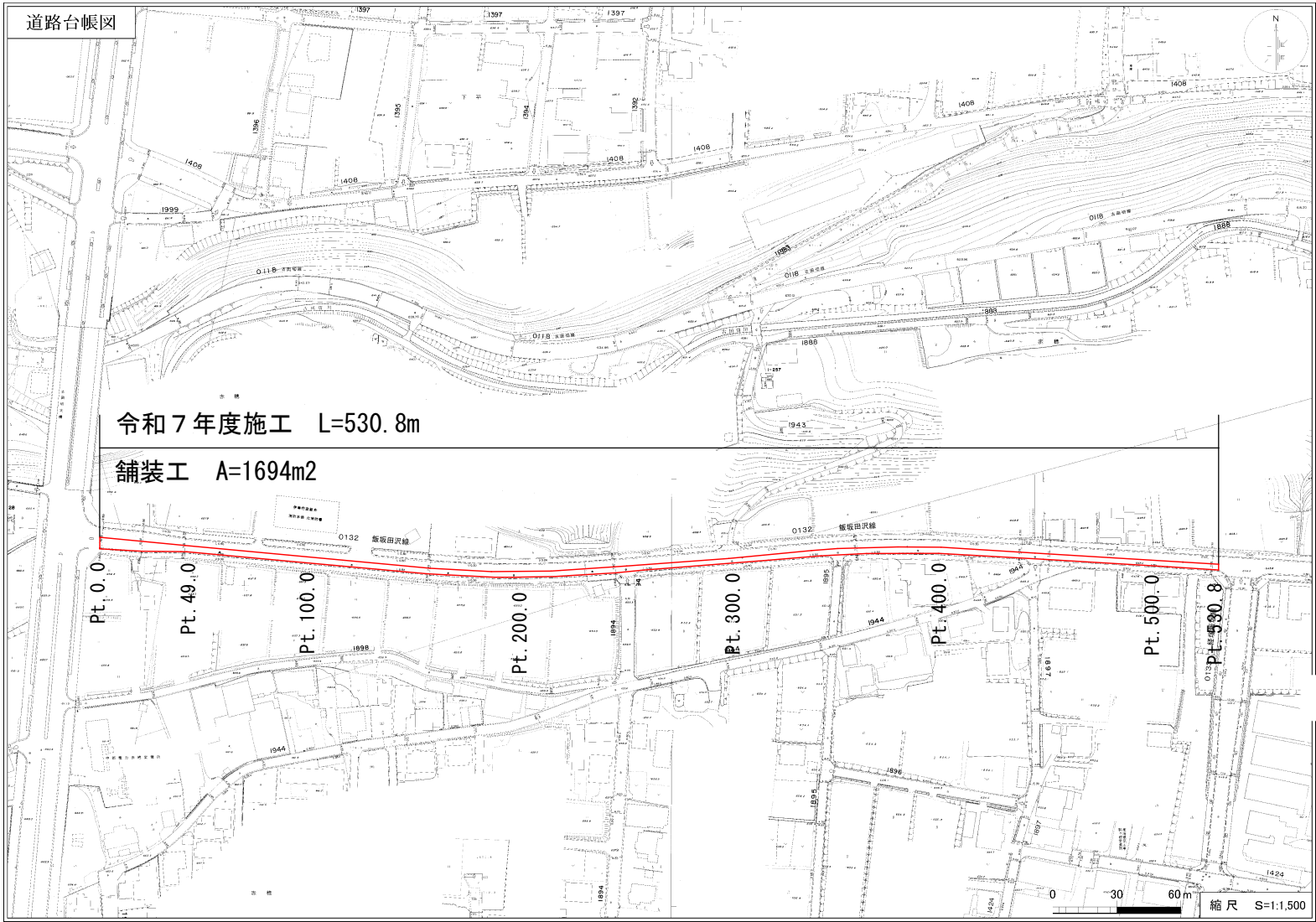
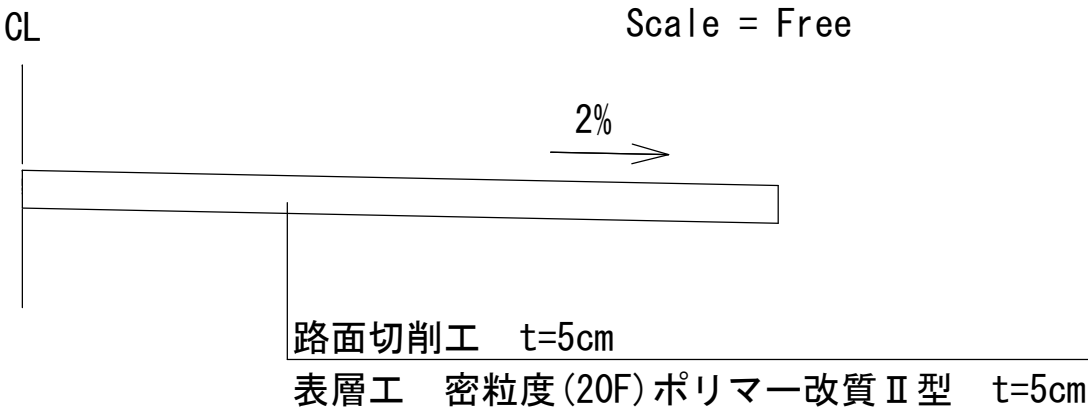


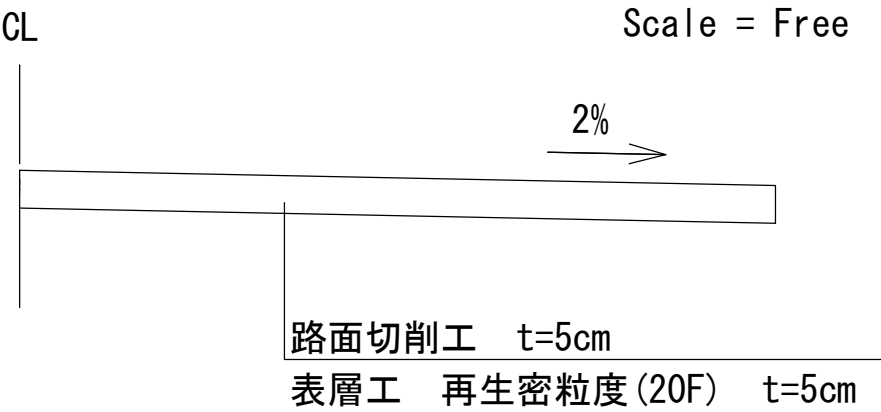
平面図 Scale=1:1500



標準断面図 (Pt. 0.00~Pt. 49.00)



標準断面図 (Pt. 49.00~Pt. 530.80)



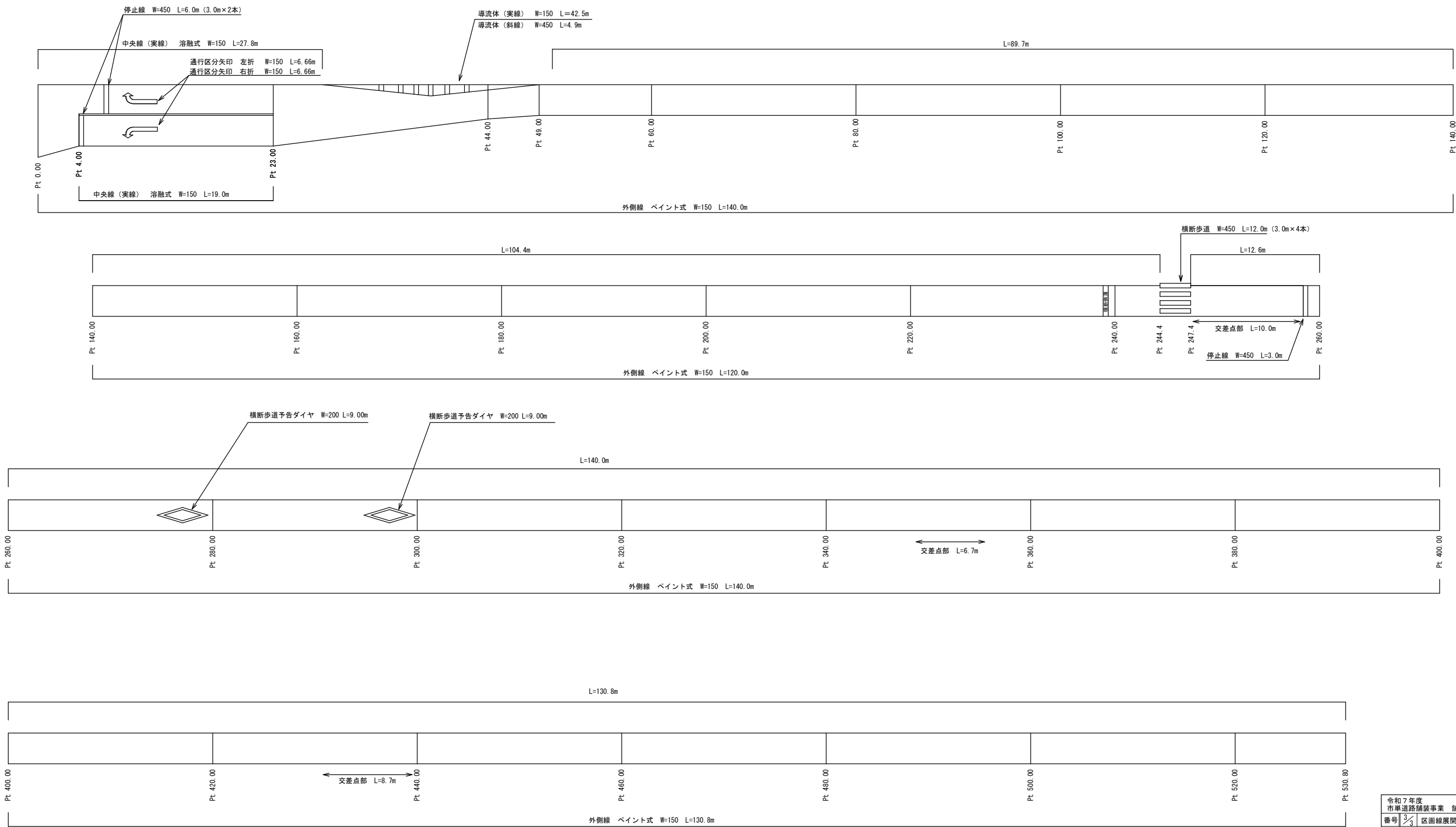
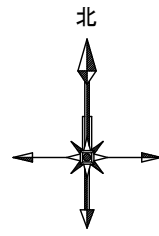
令和7年度	市単道路舗装事業	舗装修繕工事
番号	⅓	平面図・標準図
縮尺	図示	
市道 飯坂田沢線		
駒ヶ根市 北消防署前		
市長	課長	照査
設計		
駒ヶ根市 建設課		
設計会社		管理技術者
		照査技術者
測量会社		主任技術者
調査会社		主任技術者

Scale=1 : 200



令和7年度 市単道路舗装事業 舗装修繕工事			
番号	2/3	舗装展開図	縮尺 図示
市道飯坂田沢線			
駒ヶ根市 北消防署前			
市長	課長	照査	設計
駒ヶ根市役所			
設計	駒ヶ根市	管理技術者	
		照査技術者	
測量	駒ヶ根市	主任技術者	
調査		主任技術者	

区画線展開図 Scale=1 : 200



中央線（破線） 溶融式 W=150  
L= (89.7+104.4+12.6+140.0+130.8) / 2 = 238.8m  
(5.0m×47本+3.8m×1本)

控除：外側線 交差点部  
L=10.0+6.7+8.7=25.4m

令和7年度 市単道路舗装事業 舗装修繕工事				
番号	3/3	区画線展開図	縮尺	図示
市道飯坂田沢線 駒ヶ根市 北消防署前				
市長	課長	照査	設計	
駒ヶ根市役所				
設計	駒ヶ根市	管理技術者		
測量	駒ヶ根市	照査技術者		
調査		主任技術者		